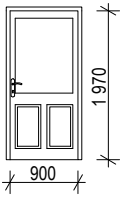
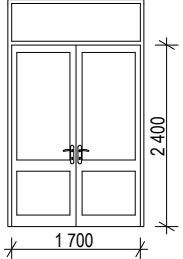
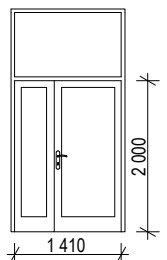
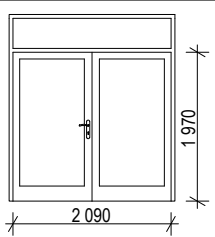
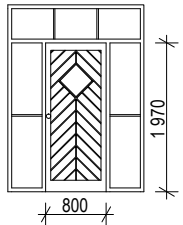
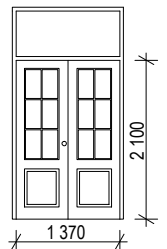
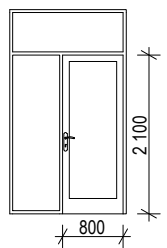


Výpis Dveří

ID prvku	Pohled z interiéru	Popis	Rozměry Š x V		Počet (ks)						
			Šířka	Výška	1.PP	1.NP	2.NP	3.NP	4.NP	5.NP	Počet (ks)
DV01		<ul style="list-style-type: none"> - plastové dveře - prosklené - se samozavíračem a aretací - s prahem se spodním těsněním - otevíravé - prístup tepla celým prvkom Ud max. 1,10W/m2K 	900	1 970	1	-	-	-	-	-	1
DV02		<ul style="list-style-type: none"> - plastové dveře - prosklené - se samozavíračem a aretací - s prahem se spodním těsněním - otevíravé - prístup tepla celým prvkom Ud max. 1,10W/m2K 	1 700	2 400	1	-	-	-	-	-	1
DV03		<ul style="list-style-type: none"> - plastové dveře - prosklené - se samozavíračem a aretací - s prahem se spodním těsněním - otevíravé - prístup tepla celým prvkom Ud max. 1,10W/m2K 	1 410	2 000	-	1	-	-	-	-	1
DV04		<ul style="list-style-type: none"> - plastové dveře - prosklené - se samozavíračem a aretací - s prahem se spodním těsněním - otevíravé - prístup tepla celým prvkom Ud max. 1,10W/m2K 	2 090	1 970	-	1	-	-	-	-	1
DV05		<ul style="list-style-type: none"> - plastové dveře - prosklené - se samozavíračem a aretací - s prahem se spodním těsněním - otevíravé - prístup tepla celým prvkom Ud max. 1,10W/m2K 	800	1 970	-	-	1	-	-	-	1
DV06		<ul style="list-style-type: none"> - plastové dveře - prosklené - se samozavíračem a aretací - s prahem se spodním těsněním - otevíravé - prístup tepla celým prvkom Ud max. 1,10W/m2K 	1 370	2 100	-	-	2	-	-	-	2
DV07		<ul style="list-style-type: none"> - plastové dveře - prosklené - se samozavíračem a aretací - s prahem se spodním těsněním - otevíravé - prístup tepla celým prvkom Ud max. 1,10W/m2K 	800	2 100	-	-	1	-	-	-	1

- VEŠKERÉ ROZMĚRY JE NUTNO DOMĚŘIT DLE SKUTEČNÉHO STAVU PO VYBOURÁNÍ STÁVAJÍCÍCH VÝPLNÍ OTVORŮ NA STAVBĚ
 - JEDNOTLIVÉ VÝPLNĚ BUDOU ZHOTOVITELEM ZAMĚŘENY A PŘED OBJEDNÁNÍM BUDE FINÁLNÍ VÝPIS PŘEDLOŽEN ZADAVATELI K ODSOUHLASENÍ